

# ŠKOLÁČIK



Časopis pre žiakov, učiteľov a priaznivcov Spojenej školy v Piešťanoch  
Číslo 2, ročník 1. školský rok 2013/2014

## Vianoce za dverami


Áno, Vianoce sú čoskoro tu. Ako sa hovorí – sú za dverami. Nie ako nevitáný či nečakaný hosť. Práve naopak. Prichádzajú k nám ako hosť dlho čakaný, milý, nesúci prekvapenia, radosť a pokoj.

Už ich počujeme, vidíme a aj cítime. Z rádia počuť vianočné piesne, v škole nacvičujeme spev kolied a recitovanie vinšov. Vianočnú výzdobu vidíme vo výkladoch, na námestiach, v televízii. S mamičkami či tetami pečieme vianočné sladkosti plné voňavých prísad a potom aspoň kúšičku aj ochutnáme. Tešíme sa na vysnívané darčeky, jagot sviečok a ten krásny pocit, keď sa rozsvietia svetielka na vianočnom stromčeku.

Ku krásnym Vianociam patrí aj sneh, keď milióny vločiek zahalia celý svet do slávnostných šiat. Všetko je zrazu biele, čisté a nádherné.

Už môžete prísť, milé Vianoce!

*(Hodulová J.)*



## Zvyky a pranostiky od Martina do Troch kráľov

### 11. november – Martin

**Ak príde Martina na bielom koni, metelica metelicu honí.**

V tento deň sa očakával príchod zimy so snehovou prikrývkou, končili sa práce v záhrade a vo vinohrade, zaháňal sa dobytok a ovce z pastvy.

### 25. november – Katarína

**Katarína na blate a Vianoce na ľade.**

Na Katarínu sa konali posledné zábavy pred vianočným pôstnym obdobím. Bol to zároveň prvý deň, kedy sa čarovalo. Proti zlým čarám sa robieval na dvere krížik s cesnakom. Nesmelo sa šiť, ani tkať, aby dievčatám nezahnisali prsty.

### 4. december – Barbora

Tento stridzí deň chodievali chlapi vinšovať s oceľou. Dievčatá sa obliekli za „Barborky“ – postavy v bielom, aby postrašili tých, čo porušili zákaz pracovať na Barboru. Pekným zvykom bolo odtrhnúť si v záhrade čerešňový konárik, ktorý pri dobrej opatere vykvitol presne na Štedrý deň.

### **30. november – Ondrej**

**Ak na Ondreja hrmí, bude málo orechov. Keď sú na Ondreja kvapky na stromoch, bude veľa ovocia.**

Dievčatá v tento deň čarovali s vodou a horúcim olovom, ktoré liali cez kľúč, aby sa dozvedeli aké remeslo bude mať ich ženích. Niekde zase dievky triasli plotom a hovorili: Plote, plote, trasiem ťa, svätý Ondrej, prosím ťa, aby si mi dal znať, kto si ma bude brať!

### **6. December – Mikuláš**

**Keď na deň Mikuláša sneží, bude požehnaný rok.**

Tento deň majú najradšej deti, ktoré poslúchali. Mikuláš ich obdarúva sladkosťami. Svätý Mikuláš z Miry sa stal za svoju obetavosť a spravodlivosť patrónom pltníkov, lodníkov, rybárov, zlatníkov a študentov. V tento deň v školách počúť: „Na svätého Mikuláša, neučí sa, neskúša sa!“

### **13. december – Lucia**

**Od Lucie do Vianoc každá noc má svoju moc.**

Na Luciu sa vyhánali strigy cesnakom, cibul'ou, trojkráľovou kriedou a ihlami. V tento deň sa nesmeli pracovať – povolené bolo iba páranie peria. Po domoch chodili nemé Lucie oblečené v bielom, ktoré husími krídlami vymetali kúty, aby vyhnali z domu všetko zlé. Dievčatá si v tento deň privolávali ženíchov – triasli plotmi a počúvali, z ktorej strany zabreše pes. Dievčatá si ešte aj dnes na Luciu vypisujú 13 lístočkov s menami chlapcov. Každý deň jeden spália a na tom poslednom si na Štedrý deň prečítajú meno svojho ženicha.

### **24. – 26. decembra – Vianoce**

Kedysi učitelia piekli oblátky a žiaci ich roznášali do každej domácnosti v obci. Kedysi sa 24. decembra slávil zimný slnovrat. V dnešných časoch je to deň narodenia Ježiša Krista v Betleheme. Vianoce sú spojené so Štedrým dňom, návštevou polnočnej omše v kostole, rodinnými návštevami. Na Vianoce končí pôstne obdobie adventu. Na stole je hojnosť všetkého, v rodinách by mal vládnuť pokoj a radosť. Po domoch chodili vinšovníci – koledníci.

### **26. december – Štefan**

**Ak sa vetry na avätého Štefana spolu chytia, veľké priekopy a záveje narobia.**

Chlapci chodili pozývať na Štefanskú zábavu dievčatá, od ktorých dostali za pozvanie orechy alebo peniaze. Chlapci si v tento deň volili mládeneckého richtára na nasledujúci rok.

### **31. december – Silvester**

**Keď je na Silvestra jasno, bude v maštaliach prázdno.**

Tento deň sa oslavoval vinšovaním, spevom a tancom pri muzike. Dnes je to tiež deň plný zábavy a veselosti. O polnoci sa víta príchod nového roka.

### **1. január – Nový rok**

**Ako na Nový rok, tak po celý rok.**

V tento deň sa ľudia správali k sebe milo a vládne, aby sa tak správali po celý rok. Vinšovali sa novoročné vinše a koledy.

### **6. január – Traja králi**

**Nový rôčik daždivý, robí rôčik žičlivý. Na Tri krále veľa hviezd – veľa zemiakov.**

V tento deň sa svätí voda, soľ, krieda, ale aj cesnak a sviečky – nimi ochraňoval hospodár svoj živý aj neživý majetok od čarov a zlého. Po domoch chodia poslední koledníci oblečení za Troch kráľov, ktorí sa prišli pokloniť Ježiškovi.

*(Spracovala Hodulová J.)*



# VIANOČNÁ OMAĽOVÁNKA



Milé deti, obrázok si môžete dotvoriť postavičkami, anjelikmi, snehovými vločkami alebo kométou. Veľa zábavy pri vyfarbovaní.

# Aké darčeky by chceli nájsť deti z našej školy pod vianočným stromčekom



Vianoce sa neúprosne blížia. Všetci sa tešíme na vianočné prázdniny a prekvapenia pod vianočným stromčekom. Zaujímalo nás, o akom darčeku snívajú žiaci našej školy a tak sme sa ich spýtali. Tu sú ich želania:

Laura (3.A): „Ja si želim bábiku, čo ciká a rozpráva!“

Sabrina (3.A): „Želám si tašku Hello Kitty a v nej maľovátka Hello Kitty!“

Maximilián (3.A): „Chcel by som auto na diaľkové ovládanie!“

Janko (5.A): „Chcem hru X-box a viem, že ju pod stromček určite dostanem!“

Lukáš (5.A): „Chcem auto na ovládanie!“

Šaňo(5.A): „Ja by som chcel PSP hru!“

Jožko (5.A): „Ja si želim pod stromček MP3!“

Oľga (5.A): „Ja by som chcela dotykový telefón!“

Andrej (5.A): „Ja chcem tablet!“

Laco (6.A): „Ja chcem pod stromček Playstation 3!“

Mário (6.A): „Chcel by som iPhone 5!“

Sabrina (6.A): „Ja by som chcela dostať mobil Samsung!“

Sabrina, Betka, Kristián (9.A): „Chceli by sme dostať pod stromček mobil!“

Veronika (9.B): „Ja by som chcela dostať kufrík s kozmetikou.“

Monika (9.B): „Ja si želim takého macíka, ktorému sa dá kresliť na bruško. Videla som to v reklame.“

Janko (9.B): „Ja by som chcel pekné autíčko a hru na počítač.“

Dominika (9.B): „Ja by som chcela domček pre moju mačku a ľadvinový pás.“

Tomáško (2.PŠ): „Vysávač mám, mikrofón mám, gitaru mám. Mám pokazené struny. Ježiško mi donesie.“

Riško (9.B): „Ja by som chcel od Ježiška knižku.“

Kiko (2.CV): „Ide, ide vláčik.“

Paťko (2.CV): „Auto!“

Tonko (2.CV): „Ja by som chcel dostať jedine Rozprávky z poľovníckej kapsy!“

Tak, milí naši, to sú vaše želania. Veríme, že tieto vytúžené darčeky nájdete na Štedrý deň pod vianočným stromčekom. Ak ste celý rok poslúchali, učili sa a slušne sa správali, určite sa Vám dostane odmena. Želáme Vám, aby sa vaše priania stali skutočnými!

Veselé Vianoce všetkým deťom želia redaktorke časopisu Školáčik.



## Vianočné vinše

**Ja som malý vinšovník,  
šťastie, zdravie prajem.**

**Ak mi dáte medovník,  
veselo si zajem.**

**Keď zjem kúsok posledný,  
poviem prosbu takú:  
Majte toľko šťastných dní,  
čo v ňom bolo maku.**

**Sláva je veľiká  
na stole jablká,  
dajteže mi zo dve,  
aj to bude dobre.**

**Vinšujem vám to,  
šak viete čo,  
aby ste sa dostali tam,  
šak viete kam,  
aby ste sa radovali s tým,  
šak viete s kým,  
aby ste mali mnoho toho,  
šak vy dobre viete čoho.**

**Ja som malý žiačik,  
spievam ako vtáčik,  
koláčik mi dajte,  
zdraví ostávajúce.**


**Ja som malá veverička,  
pýtam si ja do košíčka:  
kus koláča, kus pagáča,  
prinesiem vám zajtra vtáča.**

**Vinšujem, vinšujem,  
na tie sväté hody,  
keď nemáte pálenky,  
napite sa vody.**

**Vinšujem vám tieto hody,  
žeby ste mali toľko mlieka ako vody  
a smotany ako kvet,  
dajte mi korunu a to hneď!**

**Šťastie, zdravie, pokoj svätý vinšujeme vám  
Najprv pánu hospodáru, potom aj dietkam.  
Zďaleka sa berieme, novinu vám nesieme,  
Čo sa stalo, prihodilo v meste Betléme.**

## SMIECHOTY



Santa sa v dielni pýta škriatka:  
„Koľko máme hračiek?“  
„Ani jednu!“  
„A počítal si ich?“  
„Áno. Dvakrát!“

Čo urobí snehuliak, keď chce schudnúť?  
Počká si na teplejšie počasie.

Čo si objedná snehuliak v kaviarni?  
Ľadovú kávu.

Je to červené a biele a červené a biele a červené  
a biele...Čo je to?  
Santa sa kotúľa z kopca.

Je to biele a letí to nahor. Čo je to?  
Nechápavá snehová vločka.

Ktorú koledu majú rodičia najradšej po rušnom  
Štedrom večere?  
Tichá noc!

„Prečo si želaš od Ježiška dve súpravy  
vláčikov?“  
„Aby som sa mohol zahrať aj ja, keď je ocko  
doma!“

Na námestí je vysvietený vianočný stromček.  
Dvaja psi sa pod ním rozprávajú:  
„To som nečakal, že k Vianociam dostaneme  
osvetlenie na záchod.“

Po rozbaľovaní darčiekov:  
„Tati, Ježiško je z Číny?“

Čo máme každý rok pod vianočným  
stromčekom?  
Stojan!

Vo vani plávajú dva kapre a jeden sa pýta  
druhého:  
„Ešte stále si myslíš, že nás chcú iba okúpať?“

# Čo je to eTwinning?

Je to partnersvo pre európske školy, zamerané na vzájomnú komunikáciu, spoluprácu a prípravu projektov. Spolupráca sa uskutočňuje prostredníctvom portálu eTwinning, ktorý je prístupný v 25 jazykoch. V portáli je zaregistrovaných takmer 170 000 individuálnych realizátorov programu a viac ako 5 000 projektov. Prostredníctvom portálu sa vytvárajú vzájomné projekty. Návrh na projekt je „ponúknutý“ a prípadný partner spolupracuje na vytvorení konečného projektu. K projektu si môžu jeho tvorcovia vybrať ďalších partnerov alebo na projekte pracujú iba dve školy. Do projektu môžu byť zapojení aj žiaci, ktorí ovládajú nástroje prístupné na portáli. Počas projektu si partneri predstavia svoje školy, vymieňajú si informácie o aktivitách, fotografie, prezentácie, maily.

Naša škola sa zapojila do partnerstva európskych škôl v minulom školskom roku. Realizovali sme päť projektov. Na Vianoce v roku 2012 boli realizované autorské projekty [Vianočné koledy](#) (autorka p. uč. Horváthová) s českou partnerskou školou a [Christmas trees](#) (autorka p. uč. Hodulová) so školou z Poľska. S českými partnermi si deti navzájom ilustrovali vybranú vianočnú českú a slovenskú koledu. Christmas trees bol projekt, v ktorom sme si vymenili balíčky s obrázkami vianočných stromčekov a vlastnoručne vyrobenými vianočnými ozdobami a pozdravmi. Počas projektu sme si posielali cez portál fotografie a prezentácie. Z obrázkov sme si vytvorili výstavku. Výstupom projektu bol Katalóg vianočných stromčekov. Ďalší autorský projekt (autorka p. uč. Kvaková) sa volal [Šikovné ručičky](#) a uskutočnili ho naše deti s partnerskou materskou školou z Čiech. Deti si obkreslili a vystrihli svoje ručičky a navzájom si ich poslali. Následne z ručičiek vytvárali rôzne obrázky, ktoré vyfarbovali, vystrihovali a lepili a o všetkom dianí sa informovali prostredníctvom portálu. Projektu bol udelený aj certifikát kvality. V minulom školskom roku sa deti s p. uč. Hodulovou zapojili aj do ďalších projektov. Na Veľkú noc to bol projekt [Easter Cards](#), v ktorom sme si vymenili pohľadnice s ďalšími 8 krajinami zapojenými do projektu. Bolo vzrušujúce dostávať obálky z rôznych kútov Európy so želaniami v cudzích jazykoch. Na záver roka sme sa zapojili do projektu [Animal Picture Stories](#). Cieľom bolo vytvoriť príbeh o zvieratkách, ilustrovať ho a vytvoriť prezentáciu. My sme vymysleli príbeh, ako sme pomohli ježkom, ktorí spadli do jamy. Zároveň sme si mohli pozrieť a prečítať krátke príbehy o zvieratkách z partnerských škôl.

V tomto školskom roku máme schválených päť projektov. Pani učiteľka Kvaková realizuje autorský projekt [Dobry skutok do tašky](#) s vianočnou tematikou a pani učiteľka Hodulová celoročný autorský projekt [Colours around us](#) a tiež sa zapojila do projektov [Zvědavé pastelky](#), [Queen of the Table – Her Majesty Carrot](#) a [L'eau dans notre quotidien](#).

Za aktivitu v projektoch boli ocenené Národnou službou pre elektronickú spoluprácu škôl eTwinning pani učiteľky Kvaková (Učiteľ mesiaca máj 2013) a pani učiteľka Hodulová (Učiteľ mesiaca november 2013). Zároveň boli odmenené deti, ktoré sa zúčastňujú na projektoch peknými vecnými darčekom. eTwinning nám spestril život v škole, priniesol nám zaujímavé aktivity a otvoril nám nové európske obzory.

(Hodulová J.)



## Naša malá školská ZOO

Haló! Už ste to počuli? V našej škole máme nové zvieratká! Chceli by sme vám ich predstaviť. Sú to slimáky africké, papagáj spevavý a zebričky.


Nebojte sa, **zebričky** nie sú naozajstné zebry! Tie by sa do našej školy ani nezместili! Naše zebričky sú malé vtáčiky, nemajú pásiky, majú len dve nohy a krídla. Najskôr vám predstavíme **papagája Huga**. Je to papagáj spevavý a je najnovším obyvateľom našej školy. Naozaj, keď prišiel ako posledný. No keďže v triedach už nebolo miesto ani pre jedného žiaka, musel sa uspokojiť v kletke na chodbe pri vstupe do školy v budove na Valovej. A tak sa z nádejného žiaka stal „iba“ ranný kontrolór. Pýtate sa čo kontroluje? Nuž vás, milí žiaci. Kontroluje, či ste vhodne oblečení, učesaní, umytí, či máte prezuvky a tiež ako sa správate k spolužiakom. O tom všetkom hneď zreferuje svojim pomocníkom zebričkám, o ktorých som vám už hovorila. Naše zebričky majú však malý problém. Nemajú ešte mená! Nikto ich totiž ešte nepomenoval! A tak je to na vás, milí žiaci. Vymyslíte mená pre naše zebričky - samčeka a samičku! V budúcom čísle časopisu si už zebričky predstavíme s novými menami. Vtáčiky krmíme semienkami a nesmie im chýbať čerstvá voda. Majú radi aj zelenú trávku a nepohrdnú ani kúskom jablčka.

A čo naši **slimáci africkí**? Majú šťastie. Keď cestujú, nemusia mať strach, kde sa na noc ubytujú, pretože si vlastný dom nosia stále so sebou. A netreba im ani dáždnik. Keď začne pršať, jednoducho strčia hlavu do domčeka a sú v suchu! Sú to čistí vegetariáni. Najradšej majú zelený šalát, uhorky a mrkvu. A veľmi radi sa kúpu, takže im vlastne žiadny dážď neprekáža. Pochádzajú zo západnej časti Afriky z Tanzánie a zo Zanzibaru. Dorastajú do veľkosti až 16 centimetrov, no vo voľnej prírode aj 20. Keď im spravíme sprchu v umývadle, vtedy sú v siedmom nebi. Kývu tykadlami s očkami ostošesť, aby si vychutnali každú kvapku. O všetky zvieratká sa však treba dobre starať a nesmieme na ne nikdy zabudnúť.

Slimáci s trvalým bydliskom na Žilinskej ceste majú aj mená – **Max a Maťo**. Keďže pochádzajú z Afriky, dali sme im akvárium na okno, pod ktorým je radiátor a v lete tam svieti slnko – to aby im nebola zima. Z okna majú dobrý výhľad na dianie vonku. No najradšej pozorujú, čo robia deti v triede. Sú veľmi zvedavé a aktívne. Lezú po triede, zdolávajú prekážky. Je to veľká zábava pre všetkých – deti i slimákov. Niekedy nám lezú aj po ruke a snažia sa nás ochutnať. No malý slimáči jazýček si radšej pochutí na púpavových listoch alebo maškrtke – piškótke. Počas prvého roka našej starostlivosti sa im dobre darilo – už dvakrát nakládli vajíčka, z ktorých sa vyľahlo naraz niekoľko desiatok minislímáčikov. Podarilo sa nám nájsť im vhodných opatrovateľov, lebo o také množstvo by sme sa nemohli starať.

Cez prázdniny naše školské zvieratká idú na „rekreáciu“ do Brunoviac k pani asistentke Pažitnej a na Prašník k pani učiteľkám Kodajovým. Zvieratká musíme chrániť a pomáhať im, pretože sú súčasťou nášho života a robia svet krajším, zaujímavejším a zábavnejším.

(Mgr. Eva Kodajová a Zuzana Pažitná)



# REPORTÁŽE ZO ŽIVOTA ŠKOLY

## ČOKOLÁDOVÝ DEŇ

V rámci projektu eTwinning „Colours around us“ sme realizovali aktivitu Čokoládový deň. Farba mesiaca november – hnedá je aj farbou čokolády. Preto sme sa dňa 12.11.2013 rozhodli s deťmi zapojenými do eTwinningu na Žilinskej ceste maľovať čokoládou. Maľovali sme na oblátky a medové pláty a svoje výtvyry si deti mohli aj zjesť. Za odmenu si pochutnali na čokoládovom fondue s ovocím, ktoré malo veľký úspech. Voňavý čokoládový deň sa všetkých páčil.



## JEJ VELIČENSTVO MRKVA

Jej veličenstvo Mrkva k nám prišla na konci novembra prostredníctvom projektu eTwinning “Queen of the Table – Her Majesty Carrot”, v ktorom si vymieňame s partnerskými školami recepty na jedlo z tejto zdravej zeleniny. Deti s pani učiteľkami Hodulovou a Koskovou si vybrali recept na sladkú pochúťku z mrkvy – mrkvové šatôčky. Všetci sa podieľali na ich príprave – niektoré deti strúhali mrkvu, iné valkali cesto, vykrajovali, plnili a tvorili šatôčky, iné ukladali na plech, cukrovali či umývali a utierali riad. Najlepšia činnosť prišla na záver – ochutnávanie, ktorého sa zúčastnili všetky deti, učiteľky a asistentky v budove na Žilinskej ceste. Aké boli mrkvové šatôčky? Mňam, mňam!





## MIKULÁŠ

Dňa 6.12.2013 naša škola usporiadala pre žiakov mikulášsky večierok. Podujatie s názvom "Mikuláš" sa uskutočnilo v hoteli Magnólia v spolupráci s neziskovou organizáciou "Otvorená náruč". Organizáciu akcie si zobrala na starosť pani asistentka Fránková. Žiaci sa predstavili krátkym kultúrnym programom, po ktorom nasledovalo odovzdávanie mikulášskych balíčkov a tombola. Súčasťou programu bolo aj vystúpenie skupiny Babylon. Na záver si všetci zatancovali na diskotéke, ktorú pripravil pán Vöröš. Zábava bola výborná a spolu sme si vychutnali atmosféru pravého mikulášskeho večierka.



## TVORIVÉ DIELNE

V novembri a v decembri sa na našej škole uskutočnili tvorivé dielne, ktoré viedla pani Džambazovič z Mestskej knižnice v Piešťanoch. V novembri si pre nás pripravila tvorivý projekt s témou „piešťanský park“. Deti v skupinkách kreslili, vystrihovali, lepili a vyfarbovali park podľa vlastných predstáv. Na záver sme jednotlivé časti pospájali a vznikol nám krásny veľký obraz parku. V decembri sme si pri príležitosti blížiacich sa Vianoc vytvárali Mikulášov, koledníkov a zimných škriatkov, ktorých si deti môžu zavesiť na vianočný stromček. Na záver sme si v príjemnej atmosfére zaspievali vianočné koledy.



## S ÚSMEVOM NA TVÁRI SA NÁM TO PODARÍ

Dňa 6.12.2013 sa na škole realizoval Národný projekt KomPrax. Pani učiteľka Horváthová, autorka projektu, oboznámila žiakov so Svetovým dňom detí, ktorý pripadá na 20. november. Interaktívnou formou získali deti informácie o organizácii OSN, UNICEF a základných právach dieťaťa. Zážitkovým učením sa žiaci dozvedeli a stotožnili s právom na meno a s právom na vzdelanie. Aktívne sa zapájali do výtvarných, hudobných a tanečných aktivít a prezreli si krátky film o tom, ako vyzerá bežný deň v škole v africkom štáte Uganda a absolvovali „Zumba maratón“. Celý deň sa niesol vo veselej nálade.



## ČERVENÉ STUŽKY

Dňa 29.11.2013 prišli žiaci do budovy na Valovej oblečení v červených tričkách a vytvorili živú červenú stužku na zviditeľnenie Svetového dňa boja proti AIDS. Na Žilinskej si deti priplli symbolické červené stužky alebo uviazali červené čelenky a spolu sa spojili veľkou červenou stuhou. Takto sme sa zapojili aj do súťaže o “živú” červenú stužku.



## KONCERT BOROVIENKY

Týždeň pred začiatkom vianočných prázdnin nám prišli predvianočnú atmosféru v škole spríjemniť muzikanti z ľudovej hudby Borovieňka – ujo Pišta s trúbkou a ujo Mišo s klávesmi. Na začiatku pani učiteľka Kvaková porozprávala deťom o magických predvianočných dňoch a potom sa začal koncert. Tak ako minulý rok nám zahrali a zaspievali tradičné koledy z Krakovian, Boroviec a z iných obcí z okolia Piešťan. Na záver pridali známe Roľničky, ktorých text si napísali sami. Všetci sme si aj zaspievali a bolo nám veľmi veselo. Cítili sme, že Vianoce sú už naozaj za dverami.



## VYSTÚPENIE ĽUDOVEJ ROZPRÁVAČKY OZEFY

Dňa 25.11.2013 nám prišla adventný čas spríjemniť svojim vtipným rozprávaním ľudová rozprávačka tetka Ozefa. Je to, samozrejme, umelecké meno, pod ktorým vystupuje pani Piscová z Krakovian, ktorú pozvala na našu školu pani učiteľka Šulavá. Ozefa v jej podaní rozpráva v krakovianskom nárečí. V koši tetka Ozefa priniesla deťom ukázať, čo všetko nakúpila na jarmoku vo Vrbovom. Deti najviac zaujala tabuľka s priviazanou handričkou, ktorú kedysi nosili žiaci do školy, ale aj rôzne nádoby a odevy. Deti hádali, čo znamenajú slová v nárečí v dnešnej slovenčine. Návšteva tetky Ozefy bola veľmi veselá, príjemná a už teraz sa tešíme na ďalšie stretnutie.



## VIANOČNÉ POHĽADNICE PRE AFRIKU

Počas novembra a decembra žiaci našej školy spolu s pani učiteľkami vyrábali krásne vianočné pohľadnice. Vyrobili ich veľké množstvo a veľmi sa im vydarilo – každý sa snažil podľa svojich schopností a možností. Počas druhého decembrového týždňa ich spolu s pani učiteľkami Petrášovou, Pažitnou a Hodulovou ponúkali v Centre výskumu rastlinnej výroby v Piešťanoch a tiež na Mestskom úrade Piešťany. Všade sme sa stretli s milým prijatím a štedrosťou. Výťažok z predaja je určený na projekt budovania škôl pre deti v Afrike.



## SLOVO NA ZÁVER

Veríme, že sa Vám ďalšie číslo časopisu Školáčik páčilo. Všetkým našim čitateľom, priaznivcom a sponzorom želáme krásne prežitie Vianoc a v novom roku 2014 veľa lásky, pokoja, radosti a zdravia.

Vaše redaktorky

---

Redaktorky časopisu: Mgr. Hodulová J. a Mgr. Kodajová E.

Grafická úprava, fotografie, texty – redaktorky časopisu.

Adresa školy: Spojená škola, Valová 40, al. Žilinská 51, 921 01 Piešťany

Stránka školy: [www.spspn.sk](http://www.spspn.sk)